








Drie type ontheffingen		Zonale ontheffing	Routeontheffing lengte	Routeontheffing massa	
	<7,5 ton werkelijk gewicht	geen ontheffing nodig	geen ontheffing nodig	geen ontheffing nodig	
	7,5-30 ton werkelijke toegestane massa én <10 meter	✓	n.v.t.	n.v.t.	
	variant	>10 meter én bestemming aan breed opgezette weg of ondeelbare lading	✗	✓ met intentie verklaring	n.v.t.
	>30 ton wettelijk toegestane massa, maar werkelijk <b>altijd</b> <30 ton	met intentie verklaring	✓	n.v.t.	n.v.t.
	variant	>10 meter én bestemming aan breed opgezette weg of ondeelbare lading	✗	✓ met intentie verklaring	n.v.t.
	>30 ton ondeelbare lading	✗	✗	✓ als de route verantwoord blijkt	
	>30 ton deelbare lading	✗	✗	✗	